




TARIF 2010 - PRIX PUBLIC conseillé
PIECES DETACHEES

CODE	Pièces détachées	HT €
<u>BONDE DE FOND</u>		
D 101	Récipient H 10 cm ou marmite.....	18
D 102	Couvercle classique	14
D 103	Couvercle à 7 flotteurs (sans flotteurs).....	30
D 104	Flotteur (1 pièce)	3
D 105	Cadre carré	8
D 106	Vis inox (les 2)	4
D 107	Récipient blindée Grand Modèle 12,5 cm	30
D 108	Flotteur GM «1 pièce unique ».....	ND*
D 109	Raccord court 1" 1/2 F / 63 à coller pour soupape.....	10
D 110	Collerette bride.....	12
D 111	Joint  Liner.....	8
D 112	Kit 8 vis inox	16
D 113	Récipient H 12.5 cm spécifique pour le collier.....	40
D 114	Collier repère de coulage béton.....	6
D 115		
D 116		
D 117		
D 118		
D 119		
D 120		
<u>BUSES DE REFOULEMENT</u>		
D 121	Corps de buse béton 1" 1/2 court	5
D 122	Corps de buse béton 1" 1/2 moyen	6
D 123	Enjoliveur de buse (grand modèle) + Liner.....	3
D 124	Enjoliveur de buse (moyen modèle).....	2
D 125	Ecrou de rotule	3
D 126	Rotule multi-directionnelle 1 pièce.....	4
D 127	Réduction 1" 1/2 F et 2" M Multi-fonctions	5
D 128	Raccord 2 fenêtres 1" 1/2	5
D 129	Opturateur plein pour D 128 + D 158.....	1
D 130	Grille pour D 128 + D158	1
D 131	Ecrou 2"	3
D 132	Joint 2"	1
D 133	Rondelle 2"	1
D 134	Collerette de nettoyage fixe (Grand Modèle).....	3
D 135	Embout cannelé	3
D 136	Collerette bride liner	3
D 137	Joint liner	2
D 138	Vis inox (les 4) liner.....	2
D 139	Corps de buse liner 1" 1/2 avec raccord 4 tétons.....	8
D 140	Corps de buse liner 2" avec raccord 4 tétons	9
D 141	Corps de buse béton liner 1" 1/2 - Long	5
D 142	Corps de buse béton liner 2" - Long	6
D 143	Raccord 3/8 F/16 à coller	3
D 144	Raccord fileté 3/8 M/16 à coller.....	2
D 145	Tube Ø : 16 (10 cm)	2
D 146	Buse de jet pour fontaine « feuille de palme ».....	4
D 147	Bague de compensation pour buses D141 + D142.....	1
D 148	Réduction US 33/32 à coller.....	5
D 149	Réduction US 49/50 à coller.....	8
D 150	1/2 Rotule avec tête.....	3
D 151	1/2 sphère supérieur.....	1
D 152	1/2 sphère inférieur.....	1
D 153	Bouchon à purge en 63 à coller.....	7
D 154	Tête rotule ouverture de face.....	1
D 155	Tête rotule ouverture arrière} PAS DISPONIBLE.....	ND*
D 156	Tête rotule ouverture de coté} PAS DISPONIBLE.....	ND*
D 157	Anneau sorti eau nettoyage (Grand Modèle).....	2
D 158	Raccord 1" 1/2 M - H 30 mm.....	3
D 159	Raccord 1" 1/2 M - H 5 mm.....	1
D 160	Écrou 1" 1/2.....	2
D 161	Joint 1" 1/2.....	1
D 161a	Rondelle 1" 1/2 pour joint D 161.....	1
D 162	Cache raccord D163 + D164.....	1
D 163	Collerette à vis Diffaclean à coller dans tube 63	9
D 164	Collerette à baïonnette à coller dans tube 63.....	10
D 165	Raccord à 4 tétons liner diamètre 50 mm.....	7
D 166	Raccord à 4 tétons liner diamètre 63 mm.....	8
D 167	Corps nettoyage (Petit Modèle) 1" M / 3/4" F.....	5
D 168	Anneau sortie d'eau pour nettoyage Petit Modèle.....	2
D 169	Raccord 2 fenêtres nettoyage Petit modèle.....	6
D 170	Raccord 1" 1/2 F/63 à coller dans tube PVC 16 bars.....	6

CODE	Pieces détachées	HT €
<u>SKIMMER et PREFILTRE - FILTRE A CARTOUCHE</u>		
D 178	Cadre carré + collerette 5 cm (1pièce).....	18
D 179	Corps entier (2 pièces).....	65
D 180	Haut de skimmer à fenêtre petite meurtrière Multi-fonctions... ..	35
D 181	Corps bas Multi-fonctions.....	40
D 182	Rehausse porte couvercle 5 cm.....	6
D 183	Cadre carré seul.....	8
D 184	Couvercle skimmer.....	18
D 185	Volet anti-retour	7
D 186	Flotteur anti-retour	8
D 187	Anneau de flotteur	4
D 188	Plateau porte-produits nu.....	24
D 189	Couvercle pour chlore.....	3
D 190	Rallonge de fenêtre petite meurtrière 5,5 cm.....	8
D 191	Panier GM	18
D 192	Anse pour panier ABS.....	7
D 193	Vis inox (les 2) pour panier	1
D 194	Obturateur de fond simple (50) non collé.....	1
D 195	Obturateur de fond simple (63) non collé.....	1
D 196	Obturateur de fond réglable (50)	3
D 197	Prise de balai coudée sur flotteur embout cannelé.....	8
D 198	Prise de balai droit sur flotteur embout cannelé.....	7
D 199	Grande meurtrière à coller (40 cm).....	18
D 200	Joint	5
D 201	Bride  Petite meurtrière Liner	5
D 202	Enjoliveur	6
D 203	Joint	ND*
D 204	Bride  Grande meurtrière Liner	ND*
D 205	Enjoliveur	ND*
D 206	Rallonge blindée de petite meurtrière 15 cm.....	18
D 207	Enjoliveur blindé pour petite meurtrière.....	7
D 208	Cache pour rallonge D 206.....	4
D 209	Anse panier souple.....	2
D 210	Panier PM de sécurité pour fond skimmer	6
D 211	Plaque de fenêtre sortie 63 fermée.....	6
D 212	Couvercle transparent	18
D 213	Fixation : Ecrou papillon + 2 rondelles + Boulon	9
D 214	Joint de couvercle	10
D 215	Collerette	20
D 216	Collier de serrage.....	60
D 217	Socle	45
D 218	Poche à mailles fines	15
D 219	Obturateur fond de skimmer pivotant pour sortie 50 et 63.....	3
D 220	Rehausse 10 cm à découper - fond vide.....	20
D 221	Rehausse 15 cm fond vide.....	20
D 222	Rehausse 15 cm fond plein.....	25
D 223	Rehausse 10 cm avec sortie 63 pour préfiltre et filtre	23
D 224	Enjoliveur petite meurtrière pour finition	8
D 225	Anneau de fixation de panier.....	10
D 226		
D 227		
D 228		
D 229	Corps du préfiltre et filtre.....	ND*
D 230	Support supérieur (1 cartouche GM).....	10
D 231	Support inférieur (1 cartouche GM).....	9
D 232	Joint de plateau D 231	8
D 233	Manomètre	20
D 234	T pour manomètre	10
D 235	Purgeur	6
D 236	Vanne multi-voies	95
D 237	Cartouche plissée : 5 à 25 m3 / h - Ø : 175 mm « débit à préciser ».....	47
D 238		
D 239	Cartouche plissée : Ø : 65 mm	12
D 240	Cartouche bobinée : 2 m3 / h - Ø : 60 mm	8
D 241	Plaque filtrante à diatomée.....	ND*
D 242	Support supérieur de fermeture de l'unicartouche.....	14
D 243	Support inférieur de sortie d'eau de l'unicartouche.....	14
D 244	Support supérieur de fermeture de multi-cartouches	15
D 245	Support inférieur porteur 7 cartouches.....	15
D 246	Joint plateau inférieur multi-cartouches.....	5
D 247	Plateau collecteur eau filtrée.....	15
D 248	Joint sorti eau filtrée.....	6
D 249	Haut de plateau Nage CC.....	50
D 250	Bas du plateau Nage CC.....	50
D 251	Flexible de massage.....	40
D 252	Tube d'aspiration	5
D 253		

*ND : Non Disponible

Code	Pièces détachées	HT
Suite		
D 255		
D 256		
D 257		
D 258		
	<u>POMPES DOSEUSES</u>	
D 259	Bac 75 L carré.....	100
D 260	Bidon 30 L	40
D 261	Bac 100 L rond	80
D 262	Horloge sur prise	20
D 263	Tuyau souple Aspiration - Le mètre	10
D 264	Tuyau souple injection - Le mètre	8
D 265	Indicateur de niveau à flotteur —> Péristal / DF	80
D 266	Indicateur de niveau à flotteur —> Péristal / DV	90
D 267	Crépine	70
D 268	Canne d'injection	60
D 269	Clapet anti - retour pour crépine	15
D 270	Clapet anti retour pour injection.....	12
D 271		
D 272		
D 273	<u>Pour tout autre capacité nous consulter</u>	
D 274		
D 275		